













NOMENCLATURE RESEAUX CVC			
RESEAUX AERAIQUE			
		ABREVIATION SYSTEME	TYPE DE SYSTEME
<div><div></div><div></div><div></div><div></div><div></div></div>	<div><div></div><div></div><div></div><div></div><div></div></div>	ASF	Air soufflé
		ARP	Air repris
		SFC	Simple flux confort
		ANF	Air neuf
		ARJ	Air rejeté
		ANF-D	Air neuf Désenfumage

TYPES DE GAINES			
<div><div></div><div></div></div>	<div><div></div><div></div></div>	GAINES TOILE	GAINES TOILE + CALORIFUGE

RESEAUX HYDRAULIQUE			
		ABREVIATION SYSTEME	TYPE DE SYSTEME
		ECA	Réseau eau chaude (ALLER)
		ECR	Réseau eau chaude (RETOUR)
		EGA	Réseau eau glacée (ALLER)
		EGR	Réseau eau glacée (RETOUR)

ETIQUETTE AVEC SYMBOLE DE SENS DU FLUX EN TRAVERSEE DE DALLE		ETIQUETTE EN PARCOURS HORIZONTAL	
<div><div></div><div></div><div></div></div>	<div><div></div><div></div><div></div></div>	<div><div></div><div></div><div></div></div>	<div><div></div><div></div><div></div></div>

EQUIPEMENTS			
<div><div></div><div></div></div>	<div><div></div><div></div></div>	<div><div></div><div></div></div>	<div><div></div><div></div></div>
CENTRALE DE TRAITEMENT D'AIR	VENTILATEUR D'EXTRACTION	RADIATEUR A EAU CHAUDE	

NOMENCLATURE RESEAUX PLB		
RESEAUX HYDRAULIQUE		
	ABREVIATION SYSTEME	TYPE DE SYSTEME
	ECS	Réseau eau chaude sanitaire
	EFS	Réseau eau froide sanitaire
	EV	Réseau eaux vannes
	EU	Réseau eaux usées

ETIQUETTE AVEC SYMBOLE DE SENS DU FLUX EN TRAVERSEE DE DALLE		ETIQUETTE EN PARCOURS HORIZONTAL	
<div><div></div><div></div><div></div></div>	<div><div></div><div></div><div></div></div>	<div><div></div><div></div><div></div></div>	<div><div></div><div></div><div></div></div>

Nota : Raccordement EU, EV, EFS, ECS et eau chaude chauffage sur réseau existant à proximité dans le faux plafond du niveau inférieur.

En cas de contradiction sur les fonds de plans et la cotation entre les plans "architecte" et les plans techniques, seuls les plans "architecte" prévalent.				
Affaire n°:	Dessiné par :	Vérifié par :	Version REVIT:	CHEMIN :
2202	QL	YM		C:\chemin\projet\documents\BTS_LCPH_Maquette_R01_1.dwg

resah

Réseau des Acheteurs Hospitaliers

GIP Réseau des acheteurs hospitaliers ("RESAH")

47, rue de Charonne

75 011 PARIS

GROUPE CETAB

www.cetab.fr

61 rue du Professeur Lannelongue

BP 80033

33041 BORDEAUX CEDEX

Tél : 05 57 19 12 00

resah@cetab.fr

CENTRE HOSPITALIER SUD GIRONDE
Site de LANGON
Aménagement d'un service USIP
(Unité de Soins intensifs Polyvalents) au R+1

GROUPE HOSPITALIER SUD-GIRONDE

CENTRE HOSPITALIER SUD-GIRONDE

PLAN TOITURE BASE CVPS - DESENFUMAGE TRANSPORT PNEUMATIQUE				CVPS02				
				ECHELLE 1/100				
PHASE : DCE	Date : Décembre 2025	N°d'affaire : 2202-06	Dessiné par : QL Vérifié par : YM	Indice				
				A	B			
				E	F			
				G	H			
Date	Indice	Modifications						
18/12/25	A	Suivant remarques du Maître d'Ouvrage						
01/2026	B	Suivant remarques du contrôleur technique et de la cellule marché						